






















FOTO	SAP	CODICE	CATALOGO	SEZIONE	FAMIGLIA	DESCRIZIONE BREVE	DESCRIZIONE	LISTINO	VARIAZ. PREZZO	STATO	MOQ	NOTE
	302913795	DS-K2602T	PRO Selection	CONTROLLO ACCESSI	CONTROLLORI DI VARCO	CONTROLLORI DI VARCO	Controllore di Varco, Processore 32bit, Interfaccia di Comunicazione uplink TCP/IP, RS-485, Interfaccia di Comunicazione downlink RS-485, Wiegand W26 e W34, OSDP, iSIP v.0, Supporto lettori di tessere 4x45-485, 4xwiegand, Capacità di memorizzazione Tessere: 100.000, Eventi: 300.000, Interfaccia di Input Ingresso Allarme x4, Ingresso Stato Porta x2, Pulsante spurto x2, Ingressi Ausiliari x6, Tamper x1, Interfaccia di Output Relè sblocco porta x1, Uscita Allarme x4, Alimentazione 12 Vcc Max 100 W, Temperatura di esercizio -20 °C ~ +65 °C, Dimensioni 370x345x60 mm	596,00 €	=	A	4	
	302913800	DS-K2604T	PRO Selection	CONTROLLO ACCESSI	CONTROLLORI DI VARCO	CONTROLLORI DI VARCO	Controllore di Varco, Processore 32bit, Interfaccia di Comunicazione uplink TCP/IP, RS-485, Interfaccia di Comunicazione downlink RS-485, Wiegand W26 e W34, OSDP, iSIP v.0, Supporto lettori di tessere 2x45-485, 2xwiegand, Capacità di memorizzazione Tessere: 100.000, Eventi: 300.000, Interfaccia di Input Ingresso Allarme x4, Ingresso Stato Porta x4, Pulsante spurto x4, Ingressi Ausiliari x8, Tamper x1, Interfaccia di Output Relè sblocco porta x4, Uscita Allarme x4, Alimentazione 12 Vcc Max 100 W, Temperatura di esercizio -20 °C ~ +65 °C, Dimensioni 370x345x60 mm	740,00 €	=	A	4	
	302901275	DS-K1801M	PRO Selection	CONTROLLO ACCESSI	LETTORI DI TESSERE	LETTORE DI TESSERE MIFARE	Lettore di tessere Mifare da esterno, Policarbonato/ABS, Range di Lettura Distanza <math>\leq 50\text{ mm}</math>, Tempo <math>\leq 1,97\text{ secondi}</math>, Interfaccia di Comunicazione Wiegand W26 e W34, Alimentazione 12 Vcc, 1, 6 W Max, Temperatura di esercizio -20 °C ~ +65 °C, Umidità di esercizio 10% / 90%, Grado di protezione IP65, Dimensioni 87x67x13,3 mm	65,00 €	=	B	48	
	302901277	DS-K1801MK	PRO Selection	CONTROLLO ACCESSI	LETTORI DI TESSERE	LETTORE DI TESSERE MIFARE CON TASTIERA INTEGRATA	Lettore di tessere Mifare con tastiera integrata da esterno, Policarbonato/ABS, Range di Lettura Distanza <math>\leq 50\text{ mm}</math>, Tempo <math>\leq 1,97\text{ secondi}</math>, Interfaccia di Comunicazione Wiegand W26 e W34, Alimentazione 12 Vcc, 1, 6 W Max, Temperatura di esercizio -20 °C ~ +65 °C, Umidità di esercizio 10% / 90%, Grado di protezione da esterno IP65, Dimensioni 87x67x13,3 mm	70,00 €	=	B	48	
	302918662	DS-K1107AM	PRO Selection	CONTROLLO ACCESSI	LETTORI DI TESSERE	LETTORE DI TESSERE MIFARE	Lettore di tessere Mifare 13.5 MHz da esterno, processore a 32 bit, costruzione in policarbonato / ABS, Range di Lettura Distanza <math>\leq 50\text{ mm}</math>, Tempo <math>\leq 1,97\text{ secondi}</math>, led di segnalazione e buzzer, Interfaccia di comunicazione RS-485 o Wiegand (W26/ W34), ID Setting DIP Switch, Tamper, Alimentazione 12 Vcc Max 2 W, Temperatura di esercizio -20 °C ~ +65 °C, Umidità di esercizio 10% ~ 90%, Grado di protezione da esterno IP65, Dimensioni 44x13x22 mm	85,00 €	=	B	20	
	302918666	DS-K1107AMK	PRO Selection	CONTROLLO ACCESSI	LETTORI DI TESSERE	LETTORE DI TESSERE MIFARE CON TASTIERA INTEGRATA	Lettore di tessere Mifare 13.56 MHz da esterno con tastiera, processore a 32 bit, costruzione in policarbonato / ABS, Range di Lettura Distanza <math>\leq 50\text{ mm}</math>, Tempo <math>\leq 1,97\text{ secondi}</math>, led di segnalazione e buzzer, Interfaccia di comunicazione RS-485 o Wiegand (W26/ W34), ID Setting DIP Switch, Tamper, Alimentazione 12 Vcc Max 2 W, Temperatura di esercizio -20 °C ~ +65 °C, Umidità di esercizio 10% ~ 90%, Grado di protezione da esterno IP65, Dimensioni 44x13x22 mm	104,00 €	=	B	20	
	302917286	DS-K1108AM	PRO Selection	CONTROLLO ACCESSI	LETTORI DI TESSERE	LETTORE DI TESSERE MIFARE	Lettore di tessere Mifare 13.5 MHz da esterno, processore a 32 bit, costruzione in policarbonato / ABS, Range di Lettura Distanza <math>\leq 50\text{ mm}</math>, Tempo <math>\leq 1,97\text{ secondi}</math>, led di segnalazione e buzzer, Interfaccia di comunicazione RS-485 o Wiegand (W26/ W34), ID Setting DIP Switch, Tamper, Alimentazione 12 Vcc 2 W, Temperatura di esercizio -20 °C ~ +65 °C, Umidità di esercizio 10% ~ 90%, Grado di protezione da esterno IP65, Dimensioni 123x8x21 mm	104,00 €	=	B	24	
	302917287	DS-K108AMK	PRO Selection	CONTROLLO ACCESSI	LETTORI DI TESSERE	LETTORE DI TESSERE MIFARE CON TASTIERA INTEGRATA	Lettore di tessere Mifare 13.5 MHz da esterno con tastiera, processore a 32 bit, costruzione in policarbonato / ABS, Range di Lettura Distanza <math>\leq 50\text{ mm}</math>, Tempo <math>\leq 1,97\text{ secondi}</math>, led di segnalazione e buzzer, Interfaccia di comunicazione RS-485 o Wiegand (W26/ W34), ID Setting DIP Switch, Tamper, Alimentazione 12 Vcc 2 W, Temperatura di esercizio -20 °C ~ +65 °C, Umidità di esercizio 10% ~ 90%, Grado di protezione da esterno IP65, Dimensioni 123x8x21 mm	129,00 €	=	B	20	
	302900516	DS-K110AM	PRO Selection	CONTROLLO ACCESSI	LETTORI DI TESSERE	LETTORE DI TESSERE MIFARE	Lettore di tessere Mifare da esterno, Antivandalo, Policarbonato e Lega di zinco, Range di Lettura Distanza <math>\leq 50\text{ mm}</math>, Tempo <math>\leq 1,97\text{ secondi}</math>, Interfaccia di Comunicazione RS-485, Wiegand W26 e W34, ID Setting DIP Switch, Alimentazione 12 Vcc, 2 W Max, Temperatura di esercizio -20 °C ~ +65 °C, Umidità di esercizio 10% / 90%, Grado di protezione IP65, Antivandalo N310, Dimensioni 70x118x23 mm	161,00 €	=	B	10	
	302900513	DS-K110AMK	PRO Selection	CONTROLLO ACCESSI	LETTORI DI TESSERE	LETTORE DI TESSERE MIFARE CON TASTIERA INTEGRATA	Lettore di tessere Mifare con tastiera integrata, da esterno, Antivandalo, Policarbonato e Lega di Zinco, Range di Lettura Distanza <math>\leq 50\text{ mm}</math>, Tempo <math>\leq 1,97\text{ secondi}</math>, Interfaccia di Comunicazione RS-485, Wiegand W26 e W34, ID Setting DIP Switch, Alimentazione 12 Vcc, 2 W Max, Temperatura di esercizio -20 °C ~ +65 °C, Umidità di esercizio 10% / 90%, Grado di protezione IP65, Antivandalo N310, Dimensioni 70x118x23 mm	200,00 €	=	B	10	
	302918053	DS-K1201AMF	PRO Selection	CONTROLLO ACCESSI	LETTORI DI TESSERE	LETTORE DI TESSERE MIFARE E IMPRONTE DIGITALI	Lettore di tessere Mifare e impronte digitali da esterno, Policarbonato/ABS, Range di Lettura Mifare Distanza <math>\leq 50\text{ mm}</math>, Tempo <math>\leq 1,97\text{ secondi}</math>, Range di Lettura Impronte Digitali 1:1 <math>\leq 1\text{ secondo}</math>, 1:N <math>\leq 1,5\text{ secondi}</math>, Capacità Imponte Digitali 5.000, Interfaccia di Comunicazione RS-485, ID Setting DIP Switch, Alimentazione 12 Vcc, 6 W Max, Temperatura di esercizio -20 °C ~ +65 °C, Umidità di esercizio 10% / 90%, Grado di protezione IP65, Dimensioni 82x132x44 mm	257,00 €	=	B	24	
	302918808	DS-K17020BFWX	PRO Selection	CONTROLLO ACCESSI	TERMINALI	TERMINALE MIFARE/DESIRE/IMPRONTE DIGITALI	Terminale Mifare/Desire e impronte digitali da esterno con tastiera, Capacità di memorizzazione Tessere: 100.000, Impronte Digitali: 10.000, Eventi: 300.000, Range di Lettura Impronte Digitali 1:1 <math>\leq 1\text{ secondo}</math>, Interfaccia di Comunicazione TCP/IP, Wi-Fi, RS-485, Wiegand W26 e 34, controllo remoto mediante Hi-Connect mobile app, Interfaccia di Input Campanello x1, Tamper Allarme x1, Stato porta x1, Ingressi Allarme x1, Interfaccia di Output Relè sblocco porta x1, Uscita Allarme x1, Audio bidirezionale tramite protocollo SIP 2.0, Alimentazione 12 Vcc, Temperatura di esercizio -40 °C ~ +70 °C, Umidità di esercizio 10% / 90%, Grado di protezione IP65, IK09, Dimensioni 81,0x177,0x26,1 mm	425,00 €	=	P	20	
	302918809	DS-K17020BFWXC	PRO Selection	CONTROLLO ACCESSI	TERMINALI	TERMINALE MIFARE/DESIRE/IMPRONTE DIGITALI TELECAMERA	Terminale Mifare/Desire e impronte digitali da esterno con tastiera con telecamera integrata risoluzione 2MP, Capacità di memorizzazione Tessere: 100.000, Impronte Digitali: 10.000, Eventi: 300.000, Range di Lettura Impronte Digitali 1:1 <math>\leq 1\text{ secondo}</math>, Interfaccia di Comunicazione TCP/IP, Wi-Fi, RS-485, Wiegand W26 e 34, controllo remoto mediante Hi-Connect mobile app, Interfaccia di Input Campanello x1, Tamper Allarme x1, Stato porta x1, Ingressi Allarme x1, Interfaccia di Output Relè sblocco porta x1, Uscita Allarme x1, Audio bidirezionale tramite protocollo SIP 2.0, Alimentazione 12 Vcc, Temperatura di esercizio -40 °C ~ +70 °C, Umidità di esercizio 10% / 90%, Grado di protezione IP65, IK09, Dimensioni 81,0x177,0x26,1 mm	525,00 €	=	P	20	
	30570902	DS-KAR02-S1	PRO Selection	CONTROLLO ACCESSI	TERMINALI	CORNICE A PARETE	Schermo di protezione per terminali della serie DS-K1T502, Dimensioni: 188,6x83x42 mm, Peso: 242,5 g, Materiale: SECC (acciaio elettrolitico)	49,00 €	=	A	20	
	302901281	DS-K17802M	PRO Selection	CONTROLLO ACCESSI	TERMINALI	TERMINALE MIFARE E IMPRONTE DIGITALI	Terminale Mifare, Display 57N, Risoluzione 128x64, Processore 32 Bit, Capacità di memorizzazione Tessere: 3.000, Eventi: 10.000, Interfaccia di Comunicazione TCP/IP, Interfaccia di Input Stato porta x1, Pulsante di uscita x1, Interfaccia di Output Campanello x1, Relè sblocco porta x1, Alimentazione 12 Vcc, Temperatura di esercizio -20 °C ~ +65 °C, Umidità di esercizio 10% / 90%, Dimensioni 94,5x126,5x24 mm	171,00 €	=	B	24	
	302915288	DS-K17804AMF	PRO Selection	CONTROLLO ACCESSI	TERMINALI	TERMINALE MIFARE E IMPRONTE DIGITALI	Terminale Mifare e Impronte digitali da interno, con display LCD da 2,4" a Risoluzione 320x240, Processore 32 Bit, Capacità di memorizzazione: 3000 Tessere, 3000 Impronte Digitali, 100.000 Eventi, Range di Lettura Impronte Digitali 1:1 <math>\leq 1\text{ secondo}</math>, Interfaccia di Comunicazione TCP/IP, Wi-Fi, Wiegand W26 e W34, RS-485, Interfaccia di Ingresso campanello, Allarme tamper, pulsante uscita, stato porta, Allarme, Interfaccia di uscita relè: sblocco porta, Allarme, Alimentazione 12 Vcc, Temperatura di esercizio -10 °C ~ +55 °C, Umidità di esercizio 10% / 90%, Dimensioni 76,5x90x27 mm	343,00 €	=	A	10	
	302918463	DS-K17342DZXW	PRO Selection	CONTROLLO ACCESSI	TERMINALI	TERMINALE FACE RECOGNITION	Terminale face recognition, Display touch screen da 4,3 pollici, obiettivo grandangolare da 2 megapixel, Modulo di lettura schede Mifare/Felica/Desire incorporato, Capacità di memorizzazione Volti: 1500, Tessere: 3000, Eventi: 15000, IP65, Audio bidirezionale con client software, Indoor Station, Main station, Interfaccia di comunicazione TCP/IP, RS-485, Wiegand W26 e W34, Wi-Fi, Configurazione mediante Web client, Supporta Hi-Connect, Alimentazione: DC 12V/1A (alimentatore incluso), Supporto (OS/PS/O, GAP), Rapporto di precisione del riconoscimento facciale > 99%, Durata del riconoscimento del volto 1,2N (0,2s), Distanza di riconoscimento del volto: 0,3 m ~ 1,2 m, Supporto riconoscimento QR code, Interfaccia di Input Sensore porta x1, Tamper x1, Pulsante uscita x1, Interfaccia di Output Relè sblocco porta x1, USB x1, Temperatura di esercizio -30 °C ~ +60 °C, Umidità di esercizio 0% / 90%, Dimensioni 91,3 x 181,3 x 24,5 mm.	400,00 €	=	P	20	
	302918449	DS-K17342MFWX	PRO Selection	CONTROLLO ACCESSI	TERMINALI	TERMINALE FACE RECOGNITION FINGERPRINT	Terminale face recognition e fingerprint, Display touch screen da 4,3 pollici, obiettivo grandangolare da 2 megapixel, Modulo di lettura schede Mifare incorporato, Capacità di memorizzazione Volti: 1500, Impronte digitali: 3000, Tessere: 3000, Eventi: 15000, IP65, Audio bidirezionale con client software, Indoor Station, Main station, Interfaccia di comunicazione TCP/IP, RS-485, Wiegand W26 e W34, Wi-Fi, Configurazione mediante Web client, Supporta Hi-Connect, Alimentazione: DC 12V/1A (alimentatore incluso), Supporto (OS/PS/O, GAP), Rapporto di precisione del riconoscimento facciale > 99%, Durata del riconoscimento del volto 1,2N (0,2s), Distanza di riconoscimento del volto: 0,3 m ~ 1,2 m, Supporto riconoscimento QR code, Interfaccia di Input Sensore porta x1, Tamper x1, Pulsante uscita x1, Interfaccia di Output Relè sblocco porta x1, USB x1, Temperatura di esercizio -30 °C ~ +60 °C, Umidità di esercizio 0% / 90%, Dimensioni 91,3 x 181,3 x 24,5 mm, Impiego indoor consigliato per rilevazione impronte.	380,00 €	=	P	20	

	302918445	DS-K1T342MFW	PRO Selection	CONTROLLO ACCESSI	TERMINALI	TERMINALE FACE RECOGNITION	Terminale face recognition. Display touch screen da 4.3 pollici, obiettivo grandangolo da 2 megapixel. Modulo di lettura schede Mifare incorporato. Capacità di memorizzazione Volts: 1500; Tessere: 3000; Eventi: 150000; PKC. Audio bidirezionale con client software, Indoor Station, Main station. Interfaccia di comunicazione TCP/IP, RS-485, Wiegand W26 e W34, Wi-Fi. Configurazione mediante Web client. Supporta Hik-Connect. Alimentazione: DC 12V/1A (alimentatore incluso). Supporta US/PS, ISAPL. Tasso di precisione del riconoscimento facciale >99%. Durata del riconoscimento del volto (1:1N) <0.2s. Distanza di riconoscimento del volto: 0.3 m ~ 1.5 m. Supporta riconoscimento QR code. Interfaccia di Input: Sensori porta x1, Tamper x1, Pulsante uscita x1. Interfaccia di Output: Relè sblocco porta x1, USB x1. Temperatura di esercizio: -30 °C ~ +40 °C. Umidità di esercizio 0% / 90%. Dimensioni 91.3 x 181.3 x 24.5 mm.	350,00 €	=	P	20
	305701020	DS-KAB34X-S1	PRO Selection	CONTROLLO ACCESSI	TERMINALI	CORNICE A PARETE	Schermo di protezione per terminali della serie DS-K1T342. Dimensioni: 99.4x55x19.3 mm. Peso: 89 g. Materiale: Policarbonato	39,00 €	=	P	20
	302917997	DS-K1T343MFWX	PRO Selection	CONTROLLO ACCESSI	TERMINALI	TERMINALE FACE RECOGNITION FINGERPRINT	Terminale face recognition e fingerprint. Display touch screen da 4.3 pollici, obiettivo grandangolo da 2 megapixel. Modulo di lettura schede Mifare incorporato. Capacità di memorizzazione Volts: 1500; Tessere: 3000; Eventi: 150000; PKC. Audio bidirezionale con client software, Indoor Station, Main station. Interfaccia di comunicazione TCP/IP, RS-485, Wiegand W26 e W34, Wi-Fi. Configurazione mediante Web client. Supporta Hik-Connect. Alimentazione: DC 12V/1A (alimentatore incluso). Supporta US/PS, ISAPL. Tasso di precisione del riconoscimento facciale >99%. Durata del riconoscimento del volto (1:1N) <0.2s. Distanza di riconoscimento del volto: 0.3 m ~ 1.5 m. Supporta riconoscimento QR code. Interfaccia di Input: Sensori porta x1, Tamper x1, Pulsante uscita x1. Interfaccia di Output: Relè sblocco porta x1, USB x1. Temperatura di esercizio: -30 °C ~ +40 °C. Umidità di esercizio 0% / 90%. Dimensioni 118.4 x 118.4 x 21.8 mm.	350,00 €	=	A	18
	302918001	DS-K1T343MFW	PRO Selection	CONTROLLO ACCESSI	TERMINALI	TERMINALE FACE RECOGNITION	Terminale face recognition. Display touch screen da 4.3 pollici, obiettivo grandangolo da 2 megapixel. Modulo di lettura schede Mifare incorporato. Capacità di memorizzazione Volts: 1500; Tessere: 3000; Eventi: 150000; PKC. Audio bidirezionale con client software, Indoor Station, Main station. Interfaccia di comunicazione TCP/IP, RS-485, Wiegand W26 e W34, Wi-Fi. Configurazione mediante Web client. Supporta Hik-Connect. Alimentazione: DC 12V/1A (alimentatore incluso). Supporta US/PS, ISAPL. Tasso di precisione del riconoscimento facciale >99%. Durata del riconoscimento del volto (1:1N) <0.2s. Distanza di riconoscimento del volto: 0.3 m ~ 1.5 m. Supporta riconoscimento QR code. Interfaccia di Input: Sensori porta x1, Tamper x1, Pulsante uscita x1. Interfaccia di Output: Relè sblocco porta x1, USB x1. Temperatura di esercizio: -30 °C ~ +40 °C. Umidità di esercizio 0% / 90%. Dimensioni 118.4 x 118.4 x 21.8 mm.	290,00 €	=	A	18
	305701032	DS-KAB6-W1	PRO Selection	CONTROLLO ACCESSI	STAFFA	STAFFA A PARETE PER TERMINALI MINIME	Staffa di fissaggio a parete per terminali MiniMob. Supporta il cablaggio dal basso per una migliore installazione. Angolo di installazione regolabile: ±45° (per destra e sinistra), ±75° (per alto e basso). Dimensioni: 126x46x4.6 mm. Peso: 21g. Materiale: lega di alluminio. Compatibile con terminali DS-K1T303, DS-K4A3M3, DS-K1T342, DS-K1T343, DS-K1T344, DS-K1T345, DS-K1T346, DS-K1T347, DS-K1T348, DS-K1T349, DS-K1T350, DS-K1T351, DS-K1T352, DS-K1T353, DS-K1T354, DS-K1T355, DS-K1T356, DS-K1T357, DS-K1T358, DS-K1T359, DS-K1T360, DS-K1T361, DS-K1T362, DS-K1T363, DS-K1T364, DS-K1T365, DS-K1T366, DS-K1T367, DS-K1T368, DS-K1T369, DS-K1T370, DS-K1T371, DS-K1T372, DS-K1T373, DS-K1T374, DS-K1T375, DS-K1T376, DS-K1T377, DS-K1T378, DS-K1T379, DS-K1T380, DS-K1T381, DS-K1T382, DS-K1T383, DS-K1T384, DS-K1T385, DS-K1T386, DS-K1T387, DS-K1T388, DS-K1T389, DS-K1T390, DS-K1T391, DS-K1T392, DS-K1T393, DS-K1T394, DS-K1T395, DS-K1T396, DS-K1T397, DS-K1T398, DS-K1T399, DS-K1T400, DS-K1T401, DS-K1T402, DS-K1T403, DS-K1T404, DS-K1T405, DS-K1T406, DS-K1T407, DS-K1T408, DS-K1T409, DS-K1T410, DS-K1T411, DS-K1T412, DS-K1T413, DS-K1T414, DS-K1T415, DS-K1T416, DS-K1T417, DS-K1T418, DS-K1T419, DS-K1T420, DS-K1T421, DS-K1T422, DS-K1T423, DS-K1T424, DS-K1T425, DS-K1T426, DS-K1T427, DS-K1T428, DS-K1T429, DS-K1T430, DS-K1T431, DS-K1T432, DS-K1T433, DS-K1T434, DS-K1T435, DS-K1T436, DS-K1T437, DS-K1T438, DS-K1T439, DS-K1T440, DS-K1T441, DS-K1T442, DS-K1T443, DS-K1T444, DS-K1T445, DS-K1T446, DS-K1T447, DS-K1T448, DS-K1T449, DS-K1T450, DS-K1T451, DS-K1T452, DS-K1T453, DS-K1T454, DS-K1T455, DS-K1T456, DS-K1T457, DS-K1T458, DS-K1T459, DS-K1T460, DS-K1T461, DS-K1T462, DS-K1T463, DS-K1T464, DS-K1T465, DS-K1T466, DS-K1T467, DS-K1T468, DS-K1T469, DS-K1T470, DS-K1T471, DS-K1T472, DS-K1T473, DS-K1T474, DS-K1T475, DS-K1T476, DS-K1T477, DS-K1T478, DS-K1T479, DS-K1T480, DS-K1T481, DS-K1T482, DS-K1T483, DS-K1T484, DS-K1T485, DS-K1T486, DS-K1T487, DS-K1T488, DS-K1T489, DS-K1T490, DS-K1T491, DS-K1T492, DS-K1T493, DS-K1T494, DS-K1T495, DS-K1T496, DS-K1T497, DS-K1T498, DS-K1T499, DS-K1T500.	54,00 €	=	B	18
	302901362	DS-K1F100-DBE	PRO Selection	CONTROLLO ACCESSI	TESSERE E PROGRAMMATO	Programmatore/TESSERA MIFARE	Programmatore di tessere Mifare 13.56 MHz e EM 125 KHz. Supporta la funzione Plug&Play. Trasmissione dati attraverso standard USB 2.0. Alimentazione: 5 Vcc attraverso USB. Temperatura di esercizio: -20 °C ~ +45 °C.	437,00 €	=	B	30
	302901597	DS-K1F82D-F	PRO Selection	CONTROLLO ACCESSI	TESSERE E PROGRAMMATO	Programmatore/PRONTE DIGITALI	Programmatore di impronte digitali ad alta definizione (508 dpi). Compatibile con tutti i terminali presenti nel catalogo. Supporta la funzione Plug&Play. Trasmissione dati attraverso standard USB 2.0. Alimentazione: 5 Vcc attraverso USB. Temperatura di esercizio: -30 °C ~ +30 °C.	214,00 €	=	B	24
	300613418	DS-2C55076(6mm)(AAC)	PRO Selection	CONTROLLO ACCESSI	TESSERE E PROGRAMMATO	TELECAMERA PER FACE ENROLLMENT	Telecamera per Face Enrollment	115,00 €	=	B	1
	302917740	DS-42M061	PRO Selection	CONTROLLO ACCESSI	TESSERE E PROGRAMMATO	UNITÀ STATO PORTA	Unità Stato Porta. Interfaccia di Input: Pulsante d'uscita x1. Unità stato porta x1. Interfaccia di Output: Relè sblocco porta x1, Uscita Allarme x1. Interfaccia di comunicazione: RS-485, Wiegand W26 e W34. Alimentazione: 12 Vcc. Temperatura di esercizio: -30 °C ~ +55 °C.	121,00 €	=	B	20
	302903596	DS-K7M102-M	PRO Selection	CONTROLLO ACCESSI	TESSERE E PROGRAMMATO	TAG DI PROSSIMITÀ	Tag, Standard ISO 14443 A, Frequenza di lettura: Mifare 13.56 MHz. Funzione di lettura e scrittura, EEPROM 1K BYTE (16 zone, 4 sezioni per zona, 16 Bytes per sezione, 10 anni di memorizzazione dei dati, numero di scrittura > 100.000). Dimensioni 26x26x4 mm	8,00 €	=	B	1250
	363101635	IC50	PRO Selection	CONTROLLO ACCESSI	TESSERE E PROGRAMMATO	TESSERA MIFARE	Tessera aggiuntiva, Standard ISO / IEC 14443 A, Frequenza di lettura: Mifare 13.56 MHz. Funzione di lettura e scrittura, EEPROM 1K BYTE (16 zone, 4 sezioni per zona, 16 Bytes per sezione), 10 anni di memorizzazione dei dati, numero di scrittura > 100.000. Dimensioni 85, 5x54x0,8 mm	8,00 €	=	A	5000
	363101020	550-TK4100	PRO Selection	CONTROLLO ACCESSI	TESSERE E PROGRAMMATO	TESSERA MIFARE +125 KHZ	Tessera aggiuntiva, Standard ISO 14443 Type A, ISO / IEC 7816-5, Frequenza di lettura: Mifare 13.56 MHz, 125 KHz, Funzione di lettura e scrittura, EEPROM 1K BYTE, 10 anni di memorizzazione dei dati, numero di scrittura > 100.000. Dimensioni 85, 5x54x0,8 mm	8,00 €	=	B	5000
	302900530	DS-K4H250S	PRO Selection	CONTROLLO ACCESSI	FERMI ELETTRICI MAGNETICI	FERMO ELETTRICO MAGNETICO	Fermo elettrico magnetico ideale per Porte di legno, Porte in vetro, Porte in metallo, Porte lignifughe, Tenuta massima 300 kg, Modalità di funzionamento sblocco in assenza di alimentazione, Alimentazione 12 Vcc / 24 Vcc. Dimensione piastra 240x92x25,5 mm. Dimensione armatura 180x8x11 mm. Output segnale Lucita Relè Max 3 A, NA; magneti DN, NC; magneti OFF. Temperatura di esercizio -10 °C ~ +55 °C, Peso 2,1 kg	192,00 €	=	B	12
	302900540	DS-K4H250D	PRO Selection	CONTROLLO ACCESSI	FERMI ELETTRICI MAGNETICI	FERMO ELETTRICO MAGNETICO	Fermo elettrico magnetico ideale per Porte di legno, Porte in vetro, Porte in metallo, Porte lignifughe, Tenuta massima 600 kg, Modalità di funzionamento sblocco in assenza di alimentazione, Alimentazione 12 Vcc / 24 Vcc. Dimensione piastra 480x92x25,5 mm. Dimensione armatura 180x8x11 mm. Output segnale Lucita Relè Max 3 A, NA; magneti DN, NC; magneti OFF. Temperatura di esercizio -10 °C ~ +55 °C, Peso 4,2 kg	382,00 €	=	B	6
	302900531	DS-K4H250-LZ	PRO Selection	CONTROLLO ACCESSI	FERMI ELETTRICI MAGNETICI	STAFFA PER FERMO ELETTRICO MAGNETICO	Staffa per DS-K4H250S, DS-K4H250D. Porte a battente, apertura verso l'interno, angolo 90 gradi. Dimensioni staffa 1: 250x47x29 mm. Dimensioni staffa 2: 180x50x50 mm	90,00 €	=	B	30
	302900533	DS-K4H250-U	PRO Selection	CONTROLLO ACCESSI	FERMI ELETTRICI MAGNETICI	STAFFA PER FERMO ELETTRICO MAGNETICO	Staffa per DS-K4H250S, DS-K4H250D. Porte in vetro senza telaio con spessore da 10 a 15 mm, apertura con angolo 90 gradi. Dimensioni staffa 1: 250x47x29 mm. Dimensione staffa 2: 180x50x50 mm	52,00 €	=	B	60
	302902421	DS-K4H450S	PRO Selection	CONTROLLO ACCESSI	FERMI ELETTRICI MAGNETICI	FERMO ELETTRICO MAGNETICO	Fermo elettrico magnetico ideale per Porte di legno, Porte in vetro, Porte in metallo, Porte lignifughe, Tenuta massima 500 kg, Modalità di funzionamento sblocco in assenza di alimentazione, Alimentazione 12 Vcc / 24 Vcc. Dimensione piastra 265x72x39 mm. Dimensione armatura 185x6x13 mm. Output segnale Lucita Relè Max 3 A, NA; magneti DN, NC; magneti OFF. Temperatura di esercizio -10 °C ~ +55 °C, Peso 4,5 kg	382,00 €	=	B	4
	302902422	DS-K4H450D	PRO Selection	CONTROLLO ACCESSI	FERMI ELETTRICI MAGNETICI	FERMO ELETTRICO MAGNETICO	Fermo elettrico magnetico ideale per Porte di legno, Porte in vetro, Porte in metallo, Porte lignifughe, Tenuta massima 1.000 kg, Modalità di funzionamento sblocco in assenza di alimentazione, Alimentazione 12 Vcc / 24 Vcc. Dimensione piastra 530x72x39 mm. Dimensione armatura 185x6x13 mm. Output segnale Lucita Relè Max 3 A, NA; magneti DN, NC; magneti OFF. Temperatura di esercizio -10 °C ~ +55 °C, Peso 9,0 kg	765,00 €	=	B	2
	302902420	DS-K4H450-LZ	PRO Selection	CONTROLLO ACCESSI	FERMI ELETTRICI MAGNETICI	STAFFA PER FERMO ELETTRICO MAGNETICO	Staffa per DS-K4H450S, DS-K4H450D. Porte in legno, Porte in metallo, Porte con finiture dritte. Dimensioni staffa 1: 250x47x29 mm. Dimensioni staffa 2: 180x50x50 mm	153,00 €	=	B	4
	302900534	DS-K4G100	PRO Selection	CONTROLLO ACCESSI	SERRATURE ELETTRICHE	SERRATURA ELETTRICA	Serratura elettrica progettata per porte in legno, metallo e PVC. Selezionabile in modalità fail-secure e fail-safe. Materiale della serratura: Acciaio Innox US304. Materiale della piastra: trafilatura in superficie. Soddisfa una linea spina statica di 800 kg (1.764 lb). Corrente di lavoro: 12 Vcc, 320 mA/24 Vcc, 160 mA e 15%. Supporta 100.000 volte l'utilizzo della bobina elettromagnetica. Profondità della scanalatura della chiusura: 25 mm. Doppio isolamento	159,00 €	=	B	60
	302900528	DS-K4T100	PRO Selection	CONTROLLO ACCESSI	PISTONI ELETTRICI	PISTONE ELETTRICO	Pistone elettrico, acciaio inossidabile lucidato e spazzolato, spinta di supporto di 800 kg. Adatto per porte in legno, porte in vetro, porte in metallo e porte tagliafuoco. Corrente di lavoro: 900 mA (corrente di avviamento), 100 mA (standby). Alimentazione 12 Vcc. Supporta 500.000 operazioni di bloccaggio. Durata del ritardo: 0.1/0.9s.	163,00 €	=	B	30
	302900536	DS-K4T100-L1	PRO Selection	CONTROLLO ACCESSI	PISTONI ELETTRICI	STAFFA L'INFERIORE	Staffa a L'Inferiore dell'elettro-pistone da utilizzare con DS-K4T100. Materiale: lega di alluminio. Adatta per porte in vetro completamente prive di telaio. La porta si apre su entrambi i lati con un angolo di 180°. Lo spessore del vetro è di 10'-15 mm (0,39"-0,59"). Peso 0,27 kg	35,00 €	=	B	90
	302900529	DS-K4T100-U2	PRO Selection	CONTROLLO ACCESSI	PISTONI ELETTRICI	STAFFA L'SUPERIORE	Staffa a L'Superiore dell'elettro-pistone da utilizzare con DS-K4T100. Materiale: lega di alluminio. Dimensioni (LxH): 205x158x46 mm. Adatta per porte in vetro completamente prive di telaio. La porta si apre su entrambi i lati con un angolo di 180°. Lo spessore del vetro è di 10'-15 mm. Peso: 1,3 kg	163,00 €	=	B	12

	302901729	D5-K4T108	PRO Selection	CONTROLLO ACCESSI	PISTONI ELETTRICI	PISTONE ELETTRICO	Pistone elettrico. Dimensioni: 20x34x42 mm. Alimentazione: 12 Vcc 51, 2 A (corrente di avvio), 0, 2 A (standby). Uscita a contatto pulito. Tensione massima 18 V. Se il cablaggio è COM/NC, uscita NO; Blocco, uscita NC; Sblocco: Se il cablaggio è COM/NO, uscita NC; Blocco; Uscita NO; Sblocco. Adatto per porte in legno, vetro e metallo con angolo di apertura di 180°	110,00 €	=	B	20
	302900559	D5-K7P01	PRO Selection	CONTROLLO ACCESSI	PULSANTI DI USCITA	PULSANTE DI USCITA A PRESSIONE	Pulsante di uscita a pressione, Pannello in alluminio, Pulsante in metallo, Contatto di uscita: NO/NC/COM. Temperatura di esercizio: -10 °C ~ +55 °C. Dimensioni: 86x86x29 mm	52,00 €	=	P	96
	302900560	D5-K7P02	PRO Selection	CONTROLLO ACCESSI	PULSANTI DI USCITA	PULSANTE DI USCITA A PRESSIONE	Pulsante di uscita a pressione, Pannello in alluminio, Pulsante in metallo, Contatto di uscita: NO/NC/COM. Temperatura di esercizio: -10 °C ~ +55 °C. Dimensioni: 35x90x29 mm	52,00 €	=	B	130
	302908146	D5-K7P03	PRO Selection	CONTROLLO ACCESSI	PULSANTI DI USCITA	PULSANTE DI USCITA A SFIORAMENTO	Pulsante di uscita a sfioramento, Pannello in alluminio, Indicatore LED bicolore rosso/verde, Alimentazione: 12 Vcc. Temperatura di esercizio: -20 °C ~ +50 °C. Dimensioni: 86x86x25,7 mm	52,00 €	=	B	96
	302908147	D5-K7P04	PRO Selection	CONTROLLO ACCESSI	PULSANTI DI USCITA	PULSANTE DI USCITA A SFIORAMENTO	Pulsante di uscita a sfioramento, Pannello in alluminio, Indicatore LED bicolore rosso/verde, Alimentazione: 12 Vcc. Temperatura di esercizio: -20 °C ~ +50 °C. Dimensioni: 80x35x37,7 mm	52,00 €	=	B	96
	302900561	D5-K7P05	PRO Selection	CONTROLLO ACCESSI	PULSANTI DI USCITA	PULSANTE DI USCITA A PRESSIONE	Pulsante a pressione, Placca in acciaio, Pulsante in metallo. Dimensioni: 86x50x44 mm. Temperatura di esercizio: -10 °C ~ +55 °C	57,00 €	=	B	50
	302900567	D5-K7P06	PRO Selection	CONTROLLO ACCESSI	PULSANTI DI USCITA	PULSANTE DI USCITA A PRESSIONE	Pulsante a pressione, Placca in acciaio, Pulsante in metallo. Dimensioni: 88x88x44 mm. Temperatura di esercizio: -10 °C ~ +55 °C	57,00 €	=	B	50
	302901663	D5-K7PE8	PRO Selection	CONTROLLO ACCESSI	PULSANTI DI USCITA	PULSANTE DI USCITA ROTTURA VETRO	Pulsante di emergenza rottura vetro. Alimentazione: 3 A @ 36 Vcc Max. Dimensioni 86x86x50mm. Temperatura di esercizio: -10 °C ~ +55 °C. Umidità di esercizio 10% ~ 95%. Contatto di uscita: NO/NC/COM	57,00 €	=	B	50

