

Guida all'uso

DAITEM  
**WORKAPP**

Lo strumento che facilita il tuo lavoro di prevenzione

DAITEM



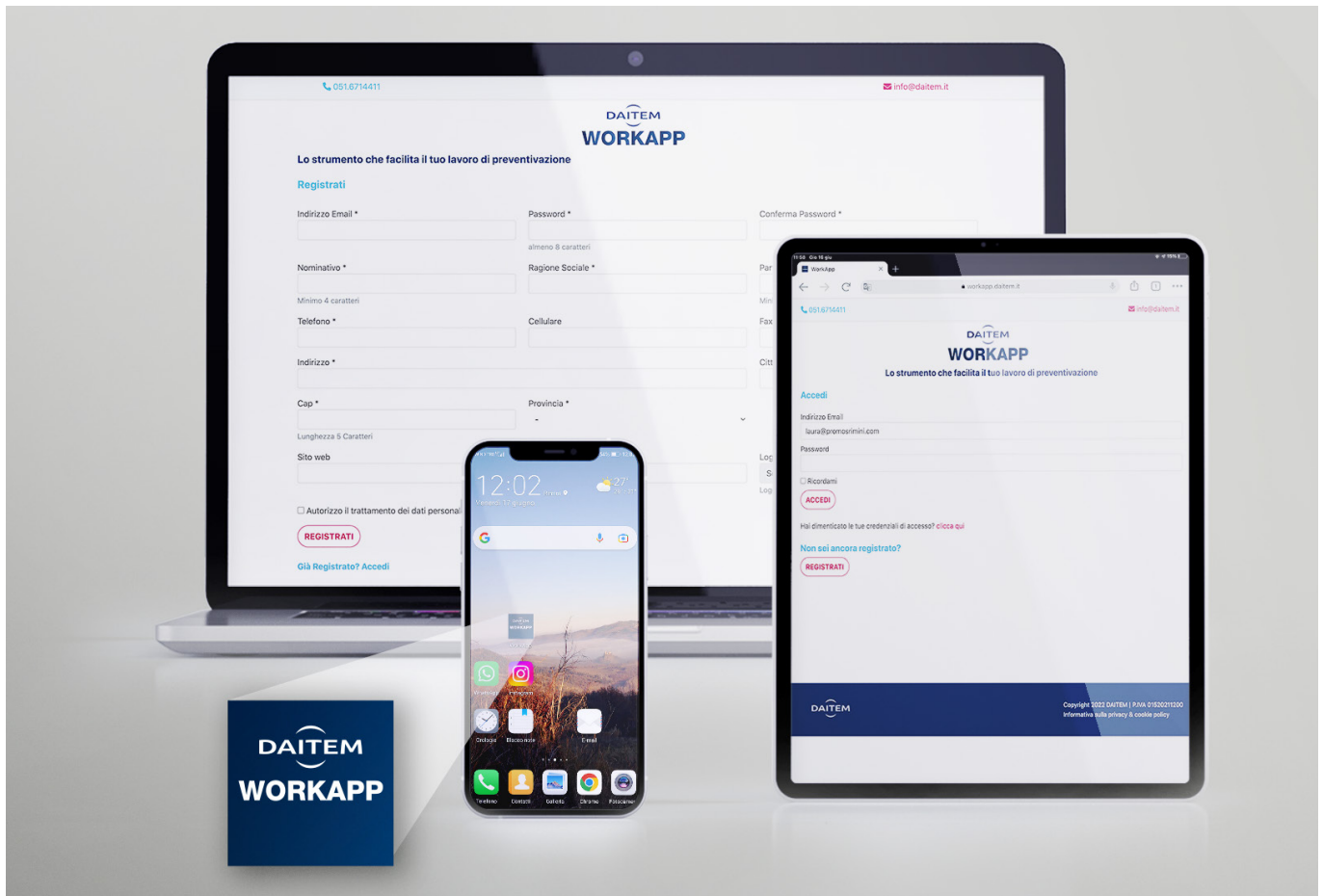
**Lo strumento  
che facilita il tuo lavoro  
di preventivazione**

# WORKAPP

**L'app "DAITEM WorkApp" è pensata per affiancarti nella realizzazione dei preventivi, partendo dalla ricerca/sceita dei singoli prodotti del catalogo DAITEM, fino alla completa personalizzazione.**

## **Che vantaggi ha DAITEM WorkApp?**

1. Facile da usare, perché intuitiva e pensata appositamente per agevolare il tuo lavoro
2. Pratica, perché sempre a portata di mano, potendola utilizzare da qualunque device (mobile, Pc, tablet), immettendo semplicemente le credenziali di accesso
3. Intelligente, perché non solo ti permette di creare e modificare preventivi, ma anche di raccogliarli tutti in un unico luogo e di inviarli corredati di schede tecniche, manuali e brochure



# STEP 1

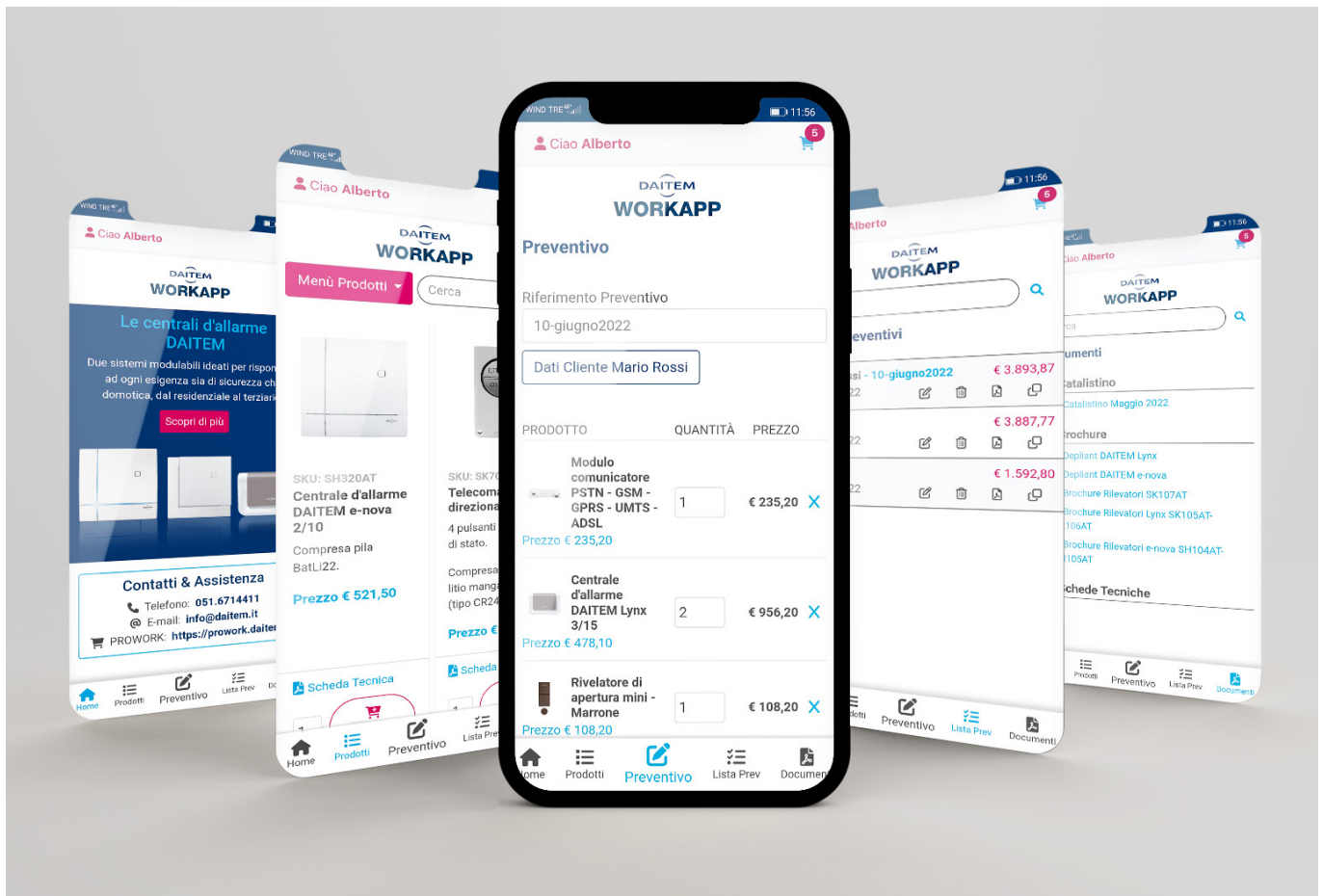
## registra il tuo account

Per poter personalizzare i preventivi e gestire clienti.

- Connettiti all'indirizzo <https://workapp.daitem.it/login>
- Clicca sul pulsante "registrati" ed effettua la procedura di iscrizione. Tra i vari dati, hai la possibilità di inserire anche il logo della tua azienda, per personalizzare maggiormente tutti i preventivi.

**Ricordati che è necessario completare tutti i passaggi per attivare l'account, compreso il link di conferma che ti verrà inviato via mail al termine della registrazione.**

Una volta confermata la registrazione, al tuo accesso a WorkApp, un piccolo popup ti indicherà come aggiungere l'app nella schermata home del tuo cellulare, per poterla avere sempre a portata di mano tra le applicazioni che utilizzi di più!



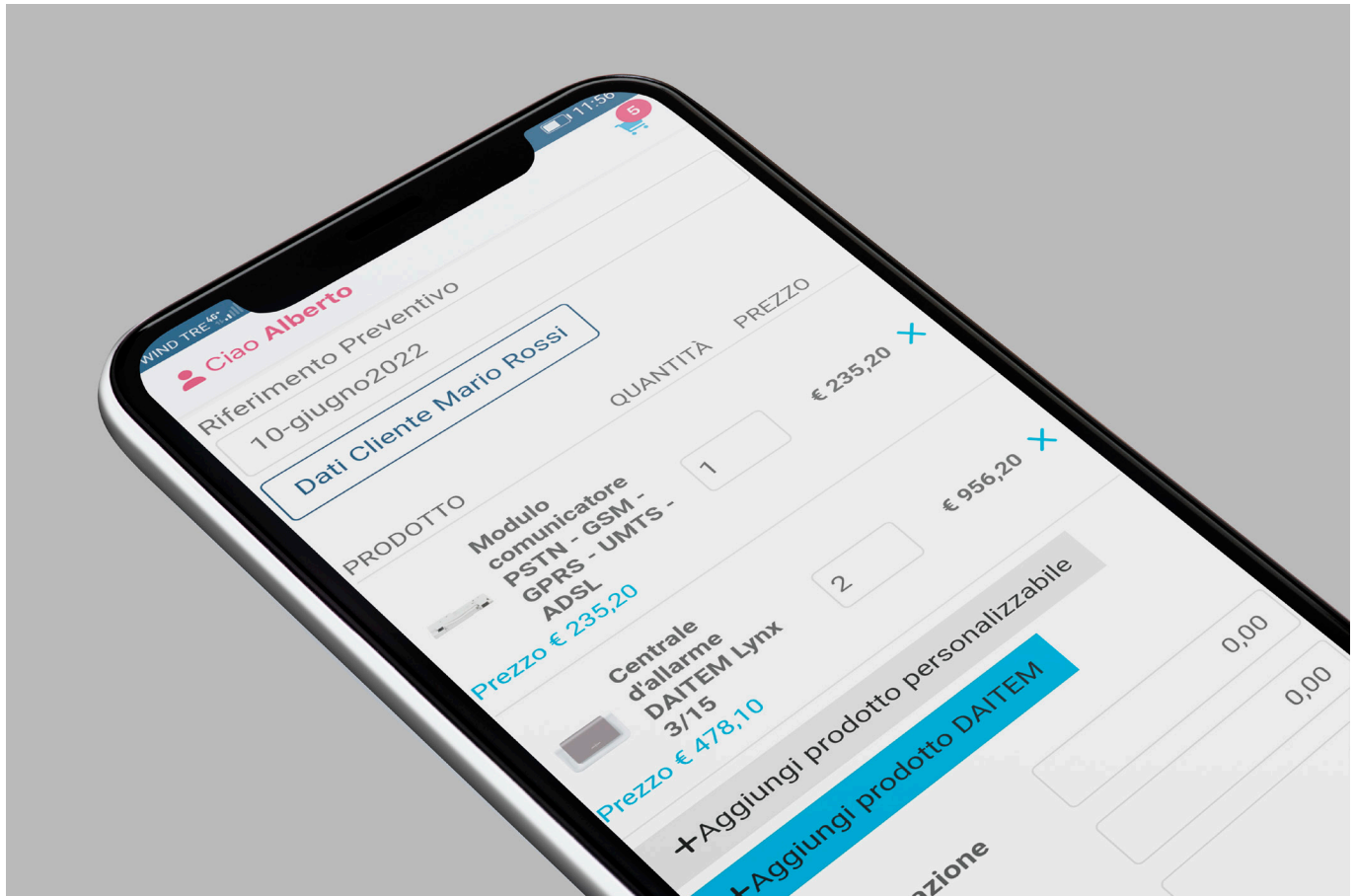
# STEP 2

## scopri l'interfaccia

Una volta loggato, accederai alla **HOME**. In basso (da mobile) o in alto (da pc e tablet) avrai sempre a disposizione 5 voci di menù, che racchiudono le funzionalità base di WorkApp.

- **Home**: troverai promozioni, ultimi aggiornamenti ed i contatti di assistenza
- **Prodotti**: per poter consultare il catalogo aggiornato con tutti i prodotti DAITEM da aggiungere direttamente al preventivo
- **Preventivo**: per poter creare, completare, modificare tutti i preventivi
- **Lista preventivi**: per consultare lo storico dei preventivi realizzati, duplicarli, modificarli o scaricarli in PDF per l'invio ai clienti
- **Documenti**: dove consultare e scaricare tutte le schede tecniche, il catalistino o le brochure

In alto a sinistra invece, trovi la **tua area personale**, con un menù di navigazione per modificare tutti i tuoi dati personali e il layout del preventivo.



## STEP 3

# realizza i tuoi preventivi

1) Clicca sul menù "Prodotti" e inizia a cercare tra le soluzioni quelle che fanno al caso tuo, clicca sul bottone "+Aggiungi" per iniziare a creare il preventivo

2) Ogni prodotto aggiunto verrà caricato automaticamente nel carrello in alto a destra. Una volta caricati tutti i prodotti necessari, puoi cliccare sul carrello o sulla voce di menù "preventivo". Inserisci i dati del cliente, verifica tutti i prodotti inseriti, completa i costi e termina cliccando su "Salva e Chiudi".

Se hai necessità di aggiungere ulteriori prodotti, puoi cliccare su "salva" e tornare alla lista prodotti per continuare la scelta.

Il bottone grigio "+Aggiungi prodotto personalizzabile" serve per caricare prodotti extra non in listino DAITEM (come accessori di completamento o simile)

Il bottone azzurro "+Aggiungi prodotto DAITEM" serve per tornare alla lista prodotti

3) Troverai il preventivo completato o il lavorazione, in "Lista preventivi"

Lì potrai decidere se continuare a modificarlo, cliccando sulla matita, eliminarlo, cliccando sul cestino, scaricarlo cliccando sull'icona PDF per inviarlo al cliente, oppure duplicarlo.



# Assistenza DAITEM

Per qualunque problema di assistenza noi siamo al tuo fianco.  
Contattaci utilizzando i numeri che trovi nell'homepage o nella tua area privata.



## Telefono

051 6714411  
e seguire le indicazioni  
del centralino



## E-mail

per informazioni commerciali  
info@daitem.com



## Ordini / Spedizioni Disponibilità Prodotti

ordini.it@daitem.com



## Sito web

daitem.it  
sezione "contatti"



scansiona il  
QR-Code  
accedi a

**ProWork**  
DAITEM ONLINE SHOP

**Ora sei operativo.  
Buon lavoro!**

Scopri DAITEM WorkApp  
<https://workapp.daitem.it/login>



**Sede Operativa**

Via Toscana, 19  
40069 Zola Predosa (BO)  
Telefono +39 051 6714411  
N. Verde 800 347 347  
info.it@daitem.com

**daitem.it**



**DAITEM**  
**Insieme è meglio**

A member of Hager Group